

2024

# Vålse Vandværk, Årsrapport 2024 og budget 2025



Arne Kørup

Kørup Services, CVR 19777383

Stamoplysninger, Vålse Vandværk a.m.b.a.

Selskabsnavn: Vålse Vandværk a.m.b.a.  
Østervej 13  
Vålse  
4840 Nr. Alslev  
CVR-nr. 29 17 55 19  
Kommune: Guldborgsund

Hovedaktivet: Vandforsyning i Vålse og Omegn.

Bestyrelse: Jørgen Prior Larsen, formand  
Anne Bonde Andersen, næstformand  
Kaj Lyngby Nielsen, vandværkspasser  
Jens Frederiksen, bestyrelsesmedlem  
Preben Rasmussen, bestyrelsesmedlem

Kasserer uden for  
bestyrelsen: Køruks Services, (CVR 19777383) v/Arne Kørup

Folkevalgte revisorer: Ole Sommer Madsen  
Frans Poulsen

Pengeinstitut: Lollands Bank

Årsrapporten 2024 er godkendt på vandværkets generalforsamling den 17. marts 2025.

Dirigent:



---

## Bestyrelsespåtegning

Bestyrelsen har aflagt årsrapport for 2024 for Vålse Vandværk.

Årsrapporten er aflagt i overensstemmelse med årsregnskabsloven samt vandværkets vedtægter. Endvidere er Erhvervsstyrelsens vejledning anvendt i lighed med foregående år.

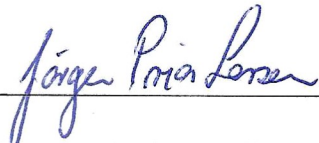
Det er vores opfattelse, at årsregnskabet giver et retvisende billede af vandværkets aktiver, passiver og finansielle stilling pr. 31. december 2024 samt af resultatet for regnskabsåret 1. januar – 31. december 2024.

Der er efter regnskabsårets afslutning ikke indtruffet begivenheder, der væsentligt vil kunne påvirke vurderingen af vandværkets finansielle stilling.

Årsrapporten indstilles til generalforsamlingens godkendelse.

Vålse, den 31. december 2024


Bestyrelsen:




Jørgen Prior Larsen, formand



Anne Bonde Andersen, næstformand



Kaj Lyngby Nielsen, vandværksbestyrer



Jens Frederiksen, bestyrelsesmedlem



Preben Rasmussen, bestyrelsesmedlem

### **Folkevalgte revisorers påtegning**

Som folkevalgte revisorer for Vålse Vandværk har vi foretaget gennemgang af bogføringen og foretaget enkelte stikprøver af bilagsmaterialet.


Gennemgangen har ikke givet anledning til bemærkninger.

### **Supplerende oplysninger vedrørende forståelse af revisionen**

Vandværket har i overensstemmelse med Erhvervsstyrelsens vejledning om årsregnskaber for mindre vandværker, der aflægger årsregnskab efter årsregnskabsloven, medtaget budgettal som sammenligningstal i resultatopgørelse og noter. Disse budgettal har, som det også fremgår af resultatopgørelse og noter, ikke været underlagt revision.


Årsregnskabet er aflagt i overensstemmelse med lovgivningens og vedtægternes krav til regnskabsaflæggelse, og giver efter vores opfattelse et retvisende billede af aktiver og passiver, den økonomiske stilling samt resultat.

Vålse, den 5. februar 2025



Ole Sommer-Madsen

Folkevalgt revisor



Frans Poulsen

Folkevalgt revisor

## **Anvendt regnskabspraksis**

Årsrapporten for Vålse Vandværk er aflagt i overensstemmelse med årsregnskabslovens bestemmelser for regnskabsklasse A samt vandværkets vedtægter.

Endvidere er Erhvervsstyrelsens vejledning fra januar 2016 anvendt.

Formålet med årsrapporten er at give et retvisende billede af vandværkets aktiviteter for regnskabsperioden, og vise, om de budgetterede og hos medlemmerne opkrævede beløb er tilstrækkelige.

Anvendt regnskabspraksis er uændret i forhold til tidligere år.

## **Resultatopgørelsen**

Opstillingsform

Resultatopgørelsen er opstillet, så denne bedst viser vandværkets aktiviteter i det forløbne regnskabsår.

I resultatopgørelsen indgår u-reviderede budgettal for regnskabsåret 2018. De er udelukkende medtaget til orientering og for at vise sammenhængen mellem de budgetterede og de realiserede tal.

## **Nettoomsætning**

Nettoomsætning fra vandsalg m.v. indregnes i resultatopgørelsen, hvis levering og risikoovergang har fundet sted i løbet af regnskabsåret. Nettoomsætningen indregnes eksklusiv moms og afgifter.

Vandværket er underlagt det generelle "hvile i sig selv"-princip, hvorfor der årligt opgøres en over- eller underdækning. Denne beregnes som årets (øvrige) indtægter fratrukket årets omkostninger. En eventuel overdækning anføres som en negativ indtægt ("der er opkrævet for meget"), mens en eventuel underdækning anføres som et tillæg til indtægterne ("der er opkrævet for lidt").

## **Produktionsomkostninger**

Produktionsomkostninger omfatter alle regnskabsårets omkostninger, der kan henføres til vandværkets indvinding af vand, herunder også personaleomkostninger samt vedligeholdelse af og afskrivning på anlæg.

## **Distributionsomkostninger**

Distributionsomkostninger omfatter alle regnskabsårets omkostninger, der kan henføres til vandværkets distribution af vand, herunder også personaleomkostninger samt vedligeholdelse af og afskrivning på anlæg.

## **Administrationsomkostninger**

Administrationsomkostninger omfatter alle regnskabsårets omkostninger til administration og ledelse.

## **Andre driftsindtægter og omkostninger**

Andre driftsindtægter og –omkostninger omfatter regnskabsposter af sekundær karakter i forhold til vandværkets primære aktivitet.

## **Finansielle poster**

Finansielle indtægter og omkostninger indregnes i resultatopgørelsen med de beløb, der vedrører regnskabsperioden.

Finansielle indtægter består bl.a. af renter af bankindeståender samt renteindtægter og kursgevinster på obligationer.

Finansielle omkostninger består af amortiserede kurstab på værdipapirer.

## **Balancen**

### **Materielle anlægsaktiver**

Vandværkets materielle anlægsaktiver værdiansættes til kostpris med fradrag af akkumulerede afskrivninger. Der afskrives ikke på grunde.

Der foretages lineære afskrivninger baseret på aktivernes forventede brugstid efter følgende principper:

Bygninger 100 år

Inventar og installationer 20-100 år

Ledningsnet 100 år

### **Tilgodehavender**

Tilgodehavender værdiansættes til nominel værdi. Værdien reduceres med nedskrivning til imødegåelse af tab. Posten indeholder også tilgodehavender vedrørende leveret vand, der endnu ikke er faktureret til forbrugerne.

### **Underdækning**

Underdækning er et udtryk for, at vandværket har haft mindre indtægter end krævet i forhold til "hvile i sig selv"-princippet. Posten reguleres hvert år med årets over- eller underdækning (se også afsnittet "nettoomsætning").

### **Periodeafgrænsningsposter**

Periodeafgrænsningsposter under aktiver omfatter afholdte udgifter, der vedrører efterfølgende regnskabsår.

### **Værdipapirer**

Værdipapirer omfatter børsnoterede obligationer, optaget til statusdagens kursværdi.

### **Egenkapital**

"Overført resultat m.v." indeholder akkumuleret resultat.

### **Overdækning**

Overdækning er et udtryk for, at vandværket har haft større indtægter end krævet i forhold til "hvile i sig selv"-princippet. Posten reguleres hvert år med årets over- eller underdækning (se også afsnittet "nettoomsætning").

### **Øvrige gældsforpligtelser**

Øvrige gældsforpligtelser værdiansættes til nominel værdi.

### **Pantsætninger, gælds- garanti- og eventualforpligtelser**

Ud over de i årsrapporten opførte gældsforpligtelser har vandværket ikke foretaget pantsætninger eller påtaget sig gæld-, garanti- eller eventualforpligtelser, som ikke fremgår af årsrapporten.

# Vålse Vandværk

## Resultatopgørelse for 2024

		Realiseret 2023 kr.	Realiseret 2024 kr.	Budget (ej revideret) 2024 kr.	Budget (ej revideret) 2025 kr.
<b>Nettoomsætning</b>	1	260.627	269.694	263.000	260.000
<b>Over-/underdækning</b>		-49.182	-68.581	24.492	-34.608
Produktionsomkostninger	2	<u>-122.974</u>	<u>-127.580</u>	<u>-135.808</u>	<u>-127.208</u>
		<b>88.472</b>	<b>73.533</b>	<b>151.684</b>	<b>98.184</b>
Distributionsomkostninger	3	-63.120	-56.318	-66.884	-62.884
Administrationsomkostninger	4	<u>-78.537</u>	<u>-66.841</u>	<u>-86.300</u>	<u>-85.300</u>
<b>Resultat af primær drift</b>		<b>-53.185</b>	<b>-49.626</b>	<b>-1.500</b>	<b>-50.000</b>
Finansielle indtægter	5	54.753	53.591	1.500	50.000
Finansielle omkostninger	6	<u>-1.568</u>	<u>-3.965</u>	<u>0</u>	<u>0</u>
<b>Årets resultat</b>		<b><u>0</u></b>	<b><u>0</u></b>	<b><u>0</u></b>	<b><u>0</u></b>

# Vålse Vandværk

Balance pr. 31. december 2024

<b>Aktiver</b>	<b>Noter</b>	<b>2023</b> kr.	<b>2024</b> kr.	<b>Budget 2024</b> kr.	<b>Budget 2025</b> kr.
Grunde og bygninger	7	1.299.918	1.290.322	1.290.322	1.271.130
Inventar og installationer	8	515.500	477.388	527.388	451.164
Målere fra 2017	9			0	0
Ledningsnet	10	<u>3.172.029</u>	<u>3.135.145</u>	<u>3.168.147</u>	<u>3.061.377</u>
<b>Materielle anlægsaktiver</b>		<b><u>4.987.447</u></b>	<b><u>4.902.855</u></b>	<b><u>4.985.857</u></b>	<b><u>4.783.671</u></b>
<b>Anlægsaktiver i alt</b>		<b>4.987.447</b>	<b>4.902.855</b>	<b>4.985.857</b>	<b>4.783.671</b>
Tilgodehavender fra salg af vand		0	0	0	0
Andre tilgodehavender					
Periodeafgrænsningsposter					
<b>Tilgodehavender i alt</b>		<b>0</b>	<b>0</b>	<b>0</b>	<b>0</b>
Værdipapirer	11	925.302	1.491.843	925.000	1.500.000
Likvide beholdninger		777.425	343.155	764.120	507.987
<b>Omsætningsaktiver i alt</b>		<b>1.702.727</b>	<b>1.834.998</b>	<b>1.689.120</b>	<b>2.007.987</b>
<b>Aktiver i alt</b>		<b>6.690.174</b>	<b>6.737.853</b>	<b>6.674.977</b>	<b>6.791.658</b>
<b>Passiver</b>	<b>Noter</b>	<b>2023</b> kr.	<b>2024</b> kr.	<b>Budget 2024</b> kr.	<b>Budget 2025</b> kr.
Overdækning/Underdækning		6.497.287	6.546.469	6.546.469	6.615.050
Overført årets overdækning		<u>49.182</u>	<u>68.581</u>	<u>-18.492</u>	<u>34.608</u>
<b>Overdækning i alt</b>		<b><u>6.546.469</u></b>	<b><u>6.615.050</u></b>	<b><u>6.527.977</u></b>	<b><u>6.649.658</u></b>
Gæld til finansielle institutter					
Leverandører af varer og tjenesteydelser		9.907	6.236	20.000	20.000
Gæld til medlemmer		12.681	1.854		
Anden gæld - Skat	12	121.117	114.714	127.000	122.000
<b>Gældsforpligtelser i alt</b>		<b>143.705</b>	<b>122.804</b>	<b>147.000</b>	<b>142.000</b>
<b>Passiver</b>		<b>6.690.174</b>	<b>6.737.853</b>	<b>6.674.977</b>	<b>6.791.658</b>



## Vålse Vandværk

Noter til resultatopgørelsen for 2024	Realiseret	Realiseret	Budget (ej revideret)	Budget (ej revideret)
	2023 kr.	2024 kr.	2024 kr.	2025 kr.
<b>Note 1 Netto omsætning</b>				
Fast afgift	161.836	161.779	160.000	160.000
Kubikmeterafgift	90.245	96.241	95.000	90.000
Tilslutningsbidrag	0	0		
Gebyrer	8.546	11.673	8.000	10.000
Overdækning/underdækning	-49.182	-68.581	24.492	-34.608
<b>Netto omsætning i alt</b>	<b>211.445</b>	<b>201.113</b>	<b>287.492</b>	<b>225.392</b>
<b>Note 2 Produktionsomkostninger</b>				
Vedligeholdelse og drift installationer	20.508	29.976	30.000	30.000
Elforbrug	21.212	12.249	20.000	12.000
Vandanalyser og boringskontrol	11.141	17.387	15.000	17.000
Løn, driftspersonale	12.000	12.000	12.000	12.000
Forsikringer	7.213	8.028	7.500	7.500
Ejendomsskat m.v.	3.193	232	3.600	1.000
Afskrivning bygninger	9.596	9.596	9.596	9.596
Afskrivning installationer og inventar	38.112	38.112	38.112	38.112
	<b>122.974</b>	<b>127.580</b>	<b>135.808</b>	<b>127.208</b>
<b>Note 3 Distributionsomkostninger</b>				
Vedligeholdelse ledningsnet, brønde og stikled	0	0	5.000	5.000
Løn, driftspersonale	6.000	6.000	6.000	6.000
Kørsel, forbrugere og ledningsnet	4.000	4.000	4.000	4.000
El-distribution	12.000	5.000	10.000	6.000
Teknisk bistand m.v.	4.236	4.434	5.000	5.000
Afskrivning målere	0	0		
Afskrivninger ledningsnet	36.884	36.884	36.884	36.884
	<b>63.120</b>	<b>56.318</b>	<b>66.884</b>	<b>62.884</b>
Honorar formand m.v.	12.000	12.000	12.000	12.000
Forsikring bestyrelsen	1.735	1.934	1.800	1.800
Møder og Generalforsamling	12.632	750	15.000	15.000
Tlf. og kørsel administrationen	671	985	1.000	1.000
IT-licenser og opdateringer	10.624	11.284	11.000	12.000
Porto og gebyrer		25	4.000	1.000
Kontorartikler	0	0	1.000	1.000
Licenser, faglitteratur og kontingenter	5.677	6.463	6.000	7.000
Administrationshonorar mv.	28.000	28.000	28.000	28.000
Forbrugerinformation	6.040	4.900	6.000	6.000
Tab på debitorer	0	0	0	0
Andet	1.157	500	500	500
<b>Administrationsomkostninger i alt</b>	<b>78.537</b>	<b>66.841</b>	<b>86.300</b>	<b>85.300</b>
<b>Note 5 Finansielle indtægter</b>				
Renteindtægter bank	0	0	0	0
Kursgevinster værdipapirer	53.097	46.216	0	50.000
Udbytte	1.657	7.375	1.500	
<b>Finansielle indtægter i alt</b>	<b>54.753</b>	<b>53.591</b>	<b>1.500</b>	<b>50.000</b>
<b>Note 6 Finansielle omkostninger</b>				
Renteudgifter og gebyrer bank	1.238	1.498	0	0
Kurstab værdipapirer	330	2.468		
<b>Finansielle omkostninger i alt</b>	<b>1.568</b>	<b>3.965</b>	<b>0</b>	<b>0</b>

# Vålse Vandværk

## Noter til balancen for 2024

	Note 7	Note 8	Note 9	Note 10
<b>Note 7 - 10 Materielle anlægsaktiver</b>				
	Grunde og bygninger	Boringer & installationer	Målere	Ledningsnet
Kostpris 1. januar 2024	2.417.330	1.101.615	198.022	6.147.062
Tilgange		0	0	0
Afgang	<u>0</u>	<u>0</u>	<u>0</u>	<u>0</u>
Kostpris 31. december	<u>2.417.330</u>	<u>1.101.615</u>	<u>198.022</u>	<u>6.147.062</u>
Afskrivninger pr. 1. januar	1.117.412	586.115	198.022	2.975.033
Året afskrivning	9.596	38.112		36.884
Afskrivninger vedrørende afgang	<u>0</u>	<u>0</u>	<u>0</u>	<u>0</u>
Afskrivninger pr. 31. december	<u>1.127.008</u>	<u>624.227</u>	<u>198.022</u>	<u>3.011.917</u>
<b>Regnskabsmæssig værdi pr.31.12.24</b>	<b><u>1.290.322</u></b>	<b><u>477.388</u></b>	<b><u>0</u></b>	<b><u>3.135.145</u></b>
			<b>2024</b>	<b>2023</b>
			<b>kr.</b>	<b>kr.</b>
<b>Note 11 værdipapirer</b>	<b>Nom.</b>	<b>Kurs</b>		
Aktier: Nordea Bank AB	419 stk	78,10	32.724	35.192
Aktier: Lollands Bank	10 stk	585,00	5.850	5.450
BankInvest Melleml. DK obl.	5000 stk	101,25	506.250	485.300
BankInvest Korte HY obl.	4000 stk	103,20	412.800	399.360
Realkredit Danmark 2025	177.000	100,00	176.991	
Realkredit Danmark 2026	180.000	98,98	178.164	
Realkredit Danmark 2027	183.000	97,85	179.064	
			-	-
			<b>1.491.843</b>	<b>925.302</b>
<b>Note 12 Skat</b>				
Tilbageholdelse af A-Skat og AM-bidrag			6.720	6.720
Afgift af ledningsført vand			76.948	81.465
Moms			31.045	32.933
Skat i alt			<b>114.714</b>	<b>121.117</b>

## Vålse Vandværks handlings- og investeringsplan 2025-2028

Område	Aktivitet	2025	2026	2027	2028 og senere
Ledningsnet	Udskiftning af forsyningsledning Borregårdsvej - ca. 300 m á 500kr.pr.lm				150.000
Ledningsnet	Gennemskylning af ledningsnet udvalgte steder	50.000	50.000	50.000	50.000
Beholderanlæg	Gennemsyn af rentvandtank (senest i 2018 af Kemic)				
Vandmålere	Målerudskiftning: Kalibrering af et udsnit af målere (2017)		300.000		
Boringer	Renovering af boringen nr. 231.142, Boring 231.228 blev renoveret i 2021				60.000
Behandlingsanlæg	Øvrige investeringer/ekstra udg. vandværket	50.000	50.000	50.000	50.000
		100.000	400.000	100.000	310.000
		100.000	500.000	600.000	910.000